


Artikel-Nr.: 50600
XT500 – Zündungs-Notkabelbaum-Set


Das Y-Kabel ersetzt die Kabel im Fahrzeug-Kabelbaum, die für die Zündfunktion notwendig sind. Dadurch können potentielle Fehler (beispielsweise Kabelbruch) im Fahrzeug-Kabelbaum aufgespürt werden.



Lieferumfang:



- (1) Notkabelbaum (Y-Kabel) (2) optionaler Licht-Adapter
(3) Anschlusskabel/Zuleitung für Zündkontakte (4) Dichtung für Anschlusskabel Zündkontakte

Anschluss:






Anschluss Y-Kabel: die Japan-Doppelbuchse (an Zündspule und Killschalter) und die einfache Japanbuchse (an Zuleitung Zündkontakte) wie oben abgebildet anschließen. Den 4er-Stecker vom originalen Kabelbaum (Anschluss Lichtmaschine) abziehen und den Flachstecker vom Y-Kabel mit dem schwarz-weißen Kabel in der 4er-Buchse (von der Lichtmaschine kommend) verbinden.

Nun ist die Zündverkabelung des Fahrzeug-Kabelbaums überbrückt worden, Licht und Batterieladung sind außer Funktion.

Soll die XT500 mit Licht weitergefahren werden, wird zusätzlich noch das Adapterkabel (2) angeschlossen. Jetzt ist nur die Zündleitung des originalen Fahrzeug-Kabelbaums überbrückt worden, alles andere (Licht, Batterieladung) steht wie gewohnt zur Verfügung. Zum Anschluss des Adapters siehe nebenstehende Abbildung.

Bei Bedarf kann auch die Zuleitung zu den Zündkontakten mit dem mitgelieferten Kabel (3+4) erneuert werden.



Alle Angaben nach bestem Wissen und Gewissen, jedoch ohne Gewähr. - All information to the best of our knowledge and belief, but without guarantee.